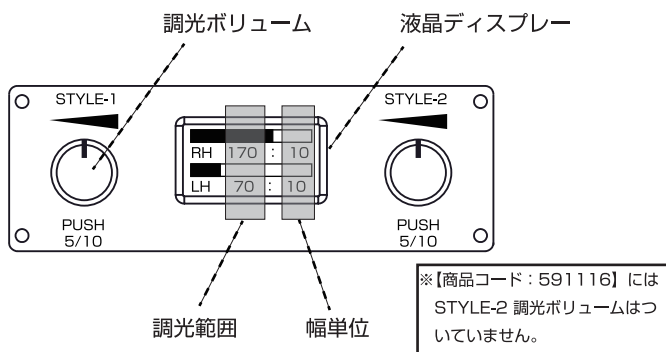


取扱説明書

本製品をご購入いただきありがとうございます。
 ご使用前に必ず本書をお読みいただき正しく安全にご使用ください。

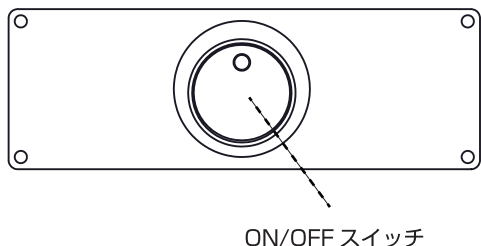
○本体各部の名称と使用方法 (注意：本製品には白熱球をご使用ください。LED 球は調光できません。)

●コントローラー (イラストは【商品コード：591117】の場合)

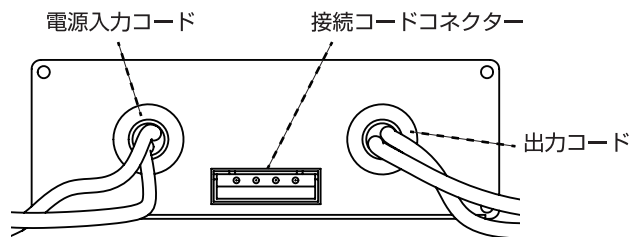


- ・【商品コード：591116】STYLE-1 (1 系統のみ)
 【商品コード：591117】STYLE-1、STYLE-2 (2 系統)
- ・調光ボリューム (調光範囲：0～250)
 ボリュームを左右に回しながらランプを調光できます。
 ※調光ボリュームを押すと調光幅を調整できます。
- ・液晶ディスプレイ
 LH：STYLE-1 / RH：STYLE-2
 調光範囲：0～250 まで 幅単位：5 または 10 で表記

●電源本体 スイッチ側



配線側

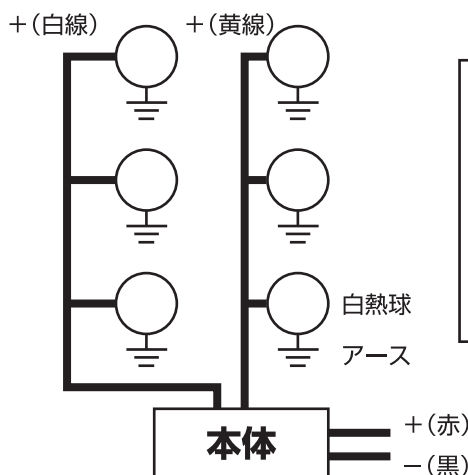


- ・出力コード
 【商品コード：591116】STYLE-1 (白線)
 【商品コード：591117】STYLE-1 (白線)、STYLE-2 (黄線)

●製品仕様

- ・定格電圧：DC10～30V
- ・入力電流：1 系統 / MAX10A
- ・出力電流：1 系統 / MAX10A
 ※【商品コード：591116】10A × 1 系統 = MAX10A
 【商品コード：591117】10A × 2 系統 = MAX20A
- ・保護回路：各配線ごとに 10A ミニ平型ヒューズ内蔵
- ・接続コード長：約 80 cm

●配線図 (※図は【商品コード：591117】の場合)



- ・591116 の場合
 電流 10A × 1 系統
 最大 10A まで
- ・591117 の場合
 電流 10A × 2 系統
 最大 20A まで

●使用上の注意

- ・本製品は白熱球専用です。LED 球には使用できません。
- ・本製品は 12V/24V 車専用です。それ以外の車両には使用できません。
- ・本製品の入出力の電流値・電圧値を超えての使用は、本製品の破損やショート、火災などの原因となり危険ですので絶対におやめください。
- ・本製品に破損や劣化などがみられる場合は直ちに使用を中止してください。
- ・本製品の分解や改造は危険ですので絶対におやめください。
 誤った使用方法によって発生した故障や事故などに関しては、当社では一切の責任を負いかねます。

保証規定

- ・本製品の保証期間はご購入日から 1 年間です。保証期間中、製造の理由により不具合が生じた場合のみ製品を交換させていただきます。
- ・レシート、領収書など (必ず購入日と購入先が確認できるもの) を保証書の代わりとさせていただきますので大切に保管してください。

●付属品

- ・コントローラー × 1
- ・電源本体 × 1
- ・接続コード (約 80 cm) × 1 ※脱着可能
- ・10A ミニ平型ヒューズ (電源本体の各配線に装着済)

